




NINJAGO.COM/PLAYGUIDE

Quick play guide Kurzanleitung Règles rapides Guia rápida de juego Краткое описание игры Skrócona instrukcja gry Pravidla rychlé hry Rövid játékszabály Guida rapida 遊び方早わかりガイド Guia rápido de jogo Kort spillevejledning

1 

PL Wybierz postać Ninjago, trzy rodzaje broni, obrotową podstawkę i cztery karty bitewne.

CZ Vyber si figurku Ninjago, tři zbraně, spinner a čtyři bojové karty.

HU Válassz egy Ninjago figurát, 3 fegyvert, 1 porgettyűt és 4 harci kártyát.


IT Scegli un personaggio Ninjago, tre armi, un disco e quattro carte battaglia.

JA ニンジャゴーのミニフィギュアと武器3種類、スピナー、バトルカード4枚を選ぼう。

FR Choisis 1 personnage Ninjago, 3 armes, 1 toupie et 4 cartes combat.

ES Elige un personaje Ninjago, tres armas, una peonza y cuatro cartas de combate.

RU Выбери героя Ninjago, три оружия, спиннер и четыре игровые карты.

2 

PL Włóż broń do ręki swojej postaci i ustaw figurkę na podstawce.

CZ Dej figurce do ruky zbraň a postav ji na svůj spinner.

HU Rakj a figurád kezébe egy fegyvert, a figurát pedig helyezd a porgettyűdbe.

IT Fai impugnare un'arma al tuo personaggio e posizionalo sul disco.

JA ミニフィギュアの手に武器を持たせたら、スピナーにのせよう。

FR Place une arme dans la main de ton personnage, puis fixe-le sur ta toupie.

ES Pon un arma en la mano de tu personaje y colocala a tu personaje en tu peonza.

RU Вложи оружие в руку героя и установи его на своём спиннере.

3 

PL Na hasło „Ninja GO!” gracze kręcą swoimi postaciami i popychają je ku sobie.

CZ Hráči zvolají „Ninja GO!” a poté roztočí své figurky proti sobě.

HU A játékosok azt kiáltják, „Ninja GO!”, és megpörgetik egymás felé a figuráikat.


IT Ciascun giocatore dice “Ninja GO!” e fa roteare il proprio personaggio contro quello dell'avversario.

JA 「ニンジャーフ、ゴー」のかけ声とともに相手に向かってスピナーを回そう。

FR Les joueurs crient “Ninja GO !” et lancent leur toupie l'une contre l'autre.

ES Los jugadores dicen “¡Ninja GO!” mientras hacen girar sus personajes el uno contra el otro.

RU Игроки говорят: «Ninja GO!» и вращают свои спиннеры с героями по направлению друг к другу.

4 

PL Wygrywa ten, którego postać się nie przewróci. Zwycięzca zabiera broń przegranej postaci.

CZ Figurka, která vydrží déle stát, vyhrává. Od poražené figurky si vezme jednu zbraň.

HU Amikor egy figura elesik, az állva maradt figura nyer. A nyertes elveszi a vesztes figura kezéből a fegyvert.


IT Quando uno dei due personaggi cade, quello rimasto in piedi vince. Il vincitore conquista l'arma che impugnava il personaggio sconfitto.

JA 最後まで落ちなかったミニフィギュア側が勝ちだよ。勝ったら相手のミニフィギュアが手に持っていた武器をひとつ取ることが出来るぞ。

FR Si un personnage tombe, celui encore debout gagne. Le vainqueur s'empare de l'arme du perdant.

ES Cuando un personaje cae, el personaje que queda de pie gana. El ganador coge una de las armas del perdedor.

RU Когда один из героев падает, оставшийся стоять – побеждает. Победитель забирает оружие, которое держал проигравший герой.

5 

PL W każdej chwili podczas walki można zagrać kartami. Każdej karty można użyć tylko raz.

CZ Kartami lze hrát kdykoli v průběhu souboje. Každou kartou lze hrát pouze jedenkrát.

HU Harc közben bármikor kijátszhatj kártyákat. Minden kártyát csak egyszer lehet kijátszani.


IT Puoi giocare le carte in qualsiasi momento durante la battaglia. Ogni carta può essere giocata una sola volta.

JA 対戦中はカードを出せる。カードはそれぞれのターンの前に1回だけ出せるよ。

FR Joue les cartes à n'importe quel moment du combat. Chaque carte ne peut être jouée qu'une seule fois.

ES En cualquier momento durante el combate puedes jugar con las cartas. Cada carta sólo se puede usar una vez.

RU Используйте карты в любой момент игры. Каждую карту можно использовать только один раз.

6 

PL Po zakończeniu gry zwróć całą zdobytą broń właścicielom.

CZ Po ukončení hry vrať všechny zbraně, které jsi vyhrál(a) zpět hráči, kterému patří.

HU Ha befjezted a játékot, add vissza a fegyvereket azoknak a játékosoknak, akikhez tartoznak.

IT Alla fine della partita, restituisci le armi che hai vinto al giocatore a cui appartengono.

JA すべての対戦が終わったら、勝ち取った武器は相手に返そう。

FR À la fin de la partie, chaque joueur redonne à son adversaire les armes qu'il lui a prises.

ES Después de jugar, devuelve las armas que hayas ganado a sus propietarios.

RU По окончании игры верни всё выигранное тобой оружие игроку, которому оно принадлежит.

Character Cards **Figurenkarten** Cartes **Personaje** Cartas **De Personaje** Карты Героев **Karty Postaci** Karty Postav **Figurakártyák** Schedas **del personaje** キャラクターカード Cartas de personagem **Figurkort**

2111 2112 2113 2114 2115 2116 2257

Fire Attack **Feuer-Angriff** Feu **Attaque** **Fuego** **Ataque**
Огонь Атака **Ogień** **Atak** **Utök** **Ohnë** **Tüz** **Támadás**
Фуoco-Attacco **ファイヤー・アタック** **Ataque** de **Fogo** **Id** **Angreb**



Lightning Speed **Blitz-Geschwindigkeit** **Eclair** **Vitesse**
Rayo **Velocidad** Молния Скорость **Върхавика** **Сzybkość**
Rychlost **Blesku** **Villám** **Sebesség** **Fulmine**-**Velocità**
ライトニング・スピード **Rapidex** de **Relámpago** **Lyn** **Hastighed**



Earth Defense **Erd-Verteidigung** Terre **Défense** **Tierra** **Defensa**
Земля Оборона **Ziemia** **Obrońa** **Obrana** **Zemé** **Föld** **Védelem**
Terra-Difesa **アース・ディフェンス** **Defesa** de **Terra** **Jord** **Forsvar**



Ice Stealth **Eis-Tarnung** Glace **Agilité** **Hielo** **Sigilo**
Лёд Хитрость **Lód** **Niewidzialność** **Tajemství** **Ledu**
Jég **Ügyesség** Ghiaccio-Invisibilità **アイス**・**ステルス**
Furtividade de **Gelo** **Is** **Stealth**



Battle Cards **Aktionskarten** Cartes **Combat** **Cartas De Combate** Игровые Карты **Karty Bitewne** Bojové **Karty** **Harci** **Kártyák** Carte **Battaglia**
バトルカード Cartas de combate **Kampkort**

EN You can only play a battle card if your character has equal or more power. Compare the power bars on each battle card with the matching bars on your character card.

DE Eine Aktionskarte darfst du nur dann spielen, wenn deine Figur ausreichend Stärke besitzt. Vergleiche dazu die Stärkeleiste auf der Aktionskarte mit der entsprechenden Leiste auf deiner Ninjago Figurenkarte.

FR Tu peux jouer une carte que si ton personnage possède un niveau de pouvoir égal ou supérieur. Compare les niveaux de pouvoir de chaque carte combat avec le niveau correspondant sur ta carte personnage.

ES Sólo puedes jugar la carta de combate si tu personaje tiene el mismo poder o más. Compara las barras de poder de cada carta de combate con las barras correspondientes en tu carta de personaje.

RU Ты можешь использовать игровые карты только если у твоего героя столько же полос силы или больше. Сравни количество полос силы каждой игровой карты с полосами на карте твоего героя.

PL Karty bitewne możesz zagrać tylko wtedy, gdy twój postać ma taką samą lub większą siłę. Porównaj ilość pasków siły na karcie bitewnej z odpowiadającymi im paskami na karcie twojej postaci.

Total Spinjitzu power **Gesamte Spinjitzu-Stärke** **Pouvoir total** **Spinnitzu Poder** total **Spinnitzu** **Общая мощность Кружницы** **Moc Spinjitzu** **Absolutní síla Spinjitzu** **Spinjitzu Erő** **összesen** **Energia totale Spinjitzu** **スピニ術 パワー計 Poder total Spinjitzu** **Spinjitzu-styrke** **I alt**



Name **Name** **Nom** **Nombre**
Имя **Nazwa** **Jméno** **Név**
Nome **キャラクターの名前**
Nome **Navn**

Weapon **Waffe** **Arme** **Arma**
Оружие **Brón** **Zbraň** **Fegyver**
Arma **武器** **Arma** **Våben**

Power bars **Stärkeleiste**
Niveaux de pouvoir
Barras de poder
Полосы силы **Paski siły**
Políčka energie **Erőszintjelzők**
Barre di energia **Пар-де-жи**
Barras de energia **Styrkemåler**

CZ S bojovou kartou můžeš hrát pouze tehdy, když má tvá figurka stejnou nebo vyšší hodnotu. Porovnej políčka energie každé bojové karty s odpovídajícími políčky na kartě své figurky.

HU Csak akkor játszatsz ki harci kártyát, ha egyenlő vagy nagyobb az erőd, mint az ellenfelednek. Hasonlítsd össze a megfelelő típusú erőszintjelzőket a harci kártyákon.

IT Puoi giocare una carta battaglia solo se il tuo personaggio ha un numero uguale o superiore di barre di energia. Confronta l'energia richiesta dalla carte battaglia con quella corrispondente sulla scheda del tuo personaggio.

JA 自分のキャラクターがバトルカードを越えるパワーを持っているば、そのカードを出せるぞ。キャラクターカードとバトルカードに記された同じ色のパワーゲージを見比べてみよう。

PT Só podes jogar uma carta de combate se a tua personagem tiver tanta ou mais energia. Compara as barras de energia nas cartas de combate com as barras correspondentes na tua carta de personagem.

DA Du kan kun spille et kampkort, hvis din figur har det samme eller mere i styrke. Sammenlign styrkemålerne på hvert kampkort med de tilsvarende målere på dit figurkort.



EN You can play the card.
DE Du darfst die Karte spielen.
FR Tu peux jouer cette carte.
ES Puedes jugar con la carta.
RU Ты можешь использовать эту карту.
PL Możesz zagrać tą kartą.
CZ Kartou můžeš hrát.
HU Kijátszhatod a kártyát.
IT Puoi giocare la carta.
JA カードを出せる。
PT Podes jogar a carta.
DA Du kan spille kortet.



EN You cannot play the card.
DE Du darfst die Karte nicht spielen.
FR Tu ne peux pas jouer cette carte.
ES No puedes jugar con la carta.
RU Ты не можешь использовать эту карту.
PL Nie możesz zagrać tą kartą.
CZ Kartou nemůžeš hrát.
HU Nem játszhatod ki a kártyát.
IT Non puoi giocare la carta.
JA カードを出せない。
PT Não podes jogar a carta.
DA Du kan ikke spille kortet.



EN You can play the card, but only if your character is holding a golden weapon.
DE Du darfst die Karte spielen, sofern deine Figur eine goldene Waffe trägt.
FR Tu ne peux jouer cette carte que si ton personnage tient une arme d'or.



ES Puedes jugar con la carta, pero sólo si tu personaje lleva un arma dorada.
RU Ты можешь использовать эту карту, но только если твой герой держит золотое оружие.
PL Możesz zagrać tą kartą tylko jeśli twój postać trzyma złotą bronię.
CZ Kartou můžeš hrát pouze pokud má tvá figurka v ruce zlatou zbraň.
HU Kijátszhatod a kártyát, de csak ha a figurád kezében aranyfegyver van.
IT Puoi giocare questa carta solo se il tuo personaggio ha un'arma d'oro.
JA キャラクターがゴールドの武器を手にしている時だけカードを出せる。
PT Podes jogar a carta, mas só se a tua personagem estiver a empunhar uma arma dourada.
DA Du kan spille kortet, men kun hvis din figur holder et gyldent våben.



RU Устанавливается на верхнюю часть спиннера пока игрок не выиграет, затем снимается.
PL Zbuduj ukazaną konstrukcję na obrotowej podstawie. Usun ją, gdy ktoś zwycięży.
CZ Připoj tento díl ke svému spinneru. Jakmile někteří hráč vyhraje, odstraň jej.
HU Helyezz a fenti elemet a pörgettyűdre, amíg nem nyer egy játékos.

RU Побеждаешь, если спиннер вращается дольше.
PL Wygrywasz, jeśli twoja podstawka będzie się dłużej obracać.
CZ Vyhřává hráč, jehož spinner se točí déle.
HU Nyersz, ha a te pörgettyűd pörög tovább.



IT Costruisci il tuo disco come sopra (per questa battaglia).
JA スピナーにブロックパーツを取り付けることが出来る。
PT Constrói, na roda, o indicado. Quando um jogador vencer, retira-o.
DA Byg som vist på billedet. Når en spiller vinder, fjernes klodsen.

IT Vinci se il tuo disco gira più a lungo.
JA 勝負がついていなくても、相手より長く自分のスピナーが回っていれば勝ちになる。
PT Vences se rodars mais tempo que o teu adversário.
DA Du vinder, hvis din spinner snurrer længst tid.



RU Помогай спиннеру картой, пока игрок не выиграет.
PL Prowadzisz podstawkę kartą, dopóki ktoś nie zwycięży.
CZ Usměňuj spinner kartou, dokud nevyhraje jeden z hráčů.
HU Irányítgasd a pörgettyűt a kártyával, amíg nem nyer egy játékos.

RU Лежащая карта. Противник проигрывает, если спиннер касается её, затем карта убирается.
PL Położ kartę. Przeciwnik przegrywa, jeśli podstawka jej dotknie. Następnie usuń kartę.
CZ Polož kartu. Pokud se karty dotkne spinner, prothráč prohrává. Kartu odlož.
HU Fektesd le a kártyát. Az ellenfél veszít, ha a pörgettyűje hozzáér, utána a lapot eltávolítjuk.



IT Guida il tuo disco con la carta (per questa battaglia).
JA 自分が勝つてそのターンが終了するまで、手持ちのカードを使って、対戦中スピナーを動かせる。
PT Guia a roda com a carta, até haver um vencedor.
DA Du må styre din spinner med kortet, til en spiller vinder.

IT Metti la carta sul piano di gioco. L'avversario perde se il suo disco la tocca, al termine della battaglia rimuovila.
JA 下に置いて使うカード。スピナーがこのカードにふれたら相手の負けとなる。ターンが終わると撤去。
PT Pousa carta. Adversário é derrotado se a sua roda lhe tocar. De seguida, retira-a.
DA Placer kortet. Modstander taber, hvis spinneren rører kortet. Fjern derefter kortet.

